


SCHOOLVOETBAL

POWERED BY 

WEDSTRIJDVORM 8 TEGEN 8 SEIZOEN 2021 / 2022 – GROEP 7 EN 8

Aantal spelers



8 tegen 8

Leeftijd



Teams uit groep 7 en 8
Volgen onderwijs op dezelfde school en
zijn geboren op of na 1 oktober 2009

Veldafmeting



64m x 42,5m

Doelformaat



Pupillendoel (5m x 2m)

Balformaat



Maat 5, 320 gr.

Keeper



Ja

Strafschop



9 meter

Wisselen



Doorwisselen is toegestaan
Per wedstrijd mogen totaal 11 spelers
actief meedoen, dus maximaal
3 wisselers per wedstrijd

Rol coach



Positief coachen
langs zijlijn

Rol ouders



Positief aanmoedigen
(achter boarding/
afrastering) langs zijlijn

Rol spelbegeleider



Positief coachen
langs zijlijn

Voor en na wedstrijd




Spelers begroeten elkaar
voor de wedstrijd met
een 'boks'.

Gemengd spelen



Jongens en meiden mogen in
hetzelfde schoolteam spelen.
Gemengde teams spelen mee
in de toernooien van
schoolteams welke geheel
uit jongens bestaan

Niet wisselen van team



Wanneer een school zich heeft
ingeschreven met meer dan één
team, mogen spelers niet worden
overgeheveld van de ene naar de
andere ploeg. Dat is evenmin
toegestaan wanneer de andere
teams van de school zijn
uitgeschakeld



SPELREGELS

Aftrap: De aftrap wordt genomen door één van de teams in het midden van het veld. Beide teams starten vanaf eigen helft. Bij de aftrap mag er direct op doel geschoten (en gescoord) worden.

Terugspeelbal: Een terugspeelbal (gespeeld via een voet) mag niet door de keeper worden opgepakt. Wanneer dit wel gedaan wordt, legt de pupillenscheidsrechter uit dat dit niet is toegestaan. Bij herhaling van de overtreding volgt een indirecte vrije trap op negen meter afstand van de achterlijn. Een terugspeelbal die niet via de voet gaat (scheen, knie, bovenlichaam en hoofd) mag wel worden opgepakt.

Achterbal: De achterbal wordt vanaf de grond genomen binnen het keepersgebied door de bal te dribbelen, in te passen of in te schieten. De achterbal kan zowel door de keeper als door een veldspeler worden genomen. De tegenstander staat op minimaal 5 meter afstand.

Hoekschop: Hoekschoppen worden vanaf de hoekpunten van het speelveld genomen door de bal in te dribbelen, in te passen of in te schieten. In alle gevallen kan er direct gescoord worden door de speler die de hoekschop neemt. De tegenstander staat op minimaal 5 meter afstand.

Doelpunt: Na een doelpunt vindt er een aftrap plaats door het team dat een tegendoelpunt heeft gekregen. Beide teams starten vanaf eigen helft.

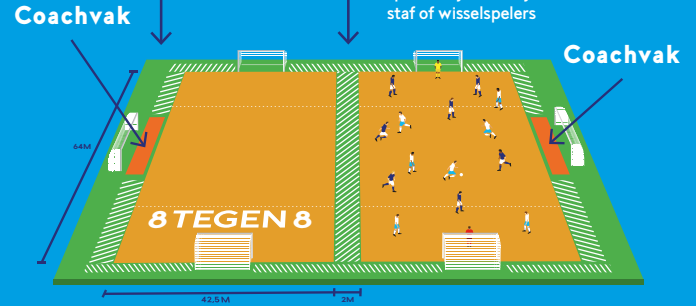
Uitbal: Bij een uitbal wordt het spel hervat door in te dribbelen. Passen en/of schieten is niet toegestaan. De tegenstander staat altijd op minimaal 5 meter afstand. Nadat de bal is ingedribbeld kan er worden gescoord door de speler die indribbelt.

Obstakelvrije ruimte:

Op iedere helft moet een obstakelvrije ruimte van 2 meter gehanteerd worden. (totaal dus 4 meter) Hou deze ruimte vrij van materialen, reservespelers, staf of ouders voor een zo veilig mogelijke speelomgeving.

4 mtr. obstakelvrije ruimte:

Hou 4 meter obstakelvrije ruimte tussen 2 speelveldjes in, vrij van materialen, ouders, staf of wisselerspelers



Vrije bal: Een vrije bal is altijd direct en mag genomen worden door de bal in te dribbelen, in te passen, of te schieten. De tegenstander staat op minimaal 5 meter afstand.

Overtreding / scoringskans: Bij een overtreding wordt een vrije bal door de tegenpartij genomen. Bij het ontnemen van een duidelijke scoringskans binnen het keepersgebied krijgt de aanvallende partij een strafschoep. De tegenstander staat op minimaal 5 meter afstand.

Afstand: De tegenstander staat minimaal op 5 meter afstand bij elke spelhervatting.



Keepersgebied

Markeer het keepersgebied door – ter hoogte van de zijkant van de 16 meter – twee pionnen met een afwijkende kleur te plaatsen. Het keepersgebied geeft aan tot waar de keeper de bal in de handen mag hebben en tot waar de achterbal genomen mag worden.



Buitenspel

De buitenspelregel is niet van toepassing.



Pupillenscheidsrechter

De wedstrijd staat onder leiding van een pupillenscheidsrechter van minimaal 12 jaar. Hij/zij beweegt zich tussen de spelers, fluit wanneer noodzakelijk en legt de spelregels uit.



Balmaat

Er wordt gespeeld met balmaat 5 van 320 gram.



Voor en na wedstrijd

De coach zorgt dat spelers voor en na de wedstrijd contact maken met de tegenstander en pupillenscheidsrechter. Bijvoorbeeld door het geven van een 'boks' met de tegenstander.



Strafschoep (9 meter)

Tijdens de wedstrijd wordt een strafschoep alleen gegeven bij het ontnemen van een duidelijke scoringskans binnen het keepersgebied. Na afloop van de wedstrijd nemen de teams strafschoepen tegen elkaar.



Dispensatie

Er mogen 2 kinderen mee doen per team die maximaal 1 jaar ouder zijn (z.g.n. 'zittenblijvers', deze zijn geboren op of na 1 oktober 2009)



Ongerechtigde spelers

Komt een team met ongerechtigde spelers uit, dan wordt de wedstrijd ongeldig verklaard en heeft de tegenpartij met 3-0 gewonnen. Ongerechtigde spelers zijn spelers die:

- Niet op de basisschool zitten welke het team vertegenwoordigt.
- Niet tot de groepen behoren welke het team vertegenwoordigt.
- Niet op de spelersopgave staan die vooraf bij de organisatie ingediend is.



Leiding

De deelnemende scholen zorgen in de toernooien per deelnemend team voor de aanwezigheid van minimaal één begeleid(st)er.



Gelijke stand in de poule

Wanneer twee of meer ploegen gelijk zijn geëindigd in hun poule, moet een van de volgende criteria – in de hier onderstaande volgorde – uitkomst bieden:

- Het onderlinge resultaat
 - Is dat ook gelijk, dan geldt: Het doelsaldo.
 - Is dat gelijk, dan geldt: Het hoogste aantal gescoorde doelpunten.
- Leveren deze criteria nog geen winnaar op, dan volgt de beslissing door het nemen van 3 strafschoepen per team. Is het daarna nog gelijk, worden er om en om strafschoepen genomen totdat er een winnaar is.



Gelijke stand

Staat na een kruisfinale of de finale een gelijke stand op het bord, dan volgt een strafschoepenserie zoals eerder omschreven.



Straftijdregeling

Er is een straftijdregeling 5 minuten van toepassing.



Uit het veld gestuurd

Een speler die door de scheidsrechter uit het veld wordt gestuurd, mag niet meedoen aan de volgende wedstrijd.



Spelerslijst

Voor het begin van elke toernooi geeft een vertegenwoordiger van de school aan het wedstrijdsecretariaat een lijst met daarop vermeld: voor- en achternaam, geboortedatum, geslacht en wel of geen lid van een voetbalvereniging van de deelnemers. De spelerslijst dient ondertekend te worden door het schoolhoofd. Deze spelerslijst is ook van toepassing tijdens de districtsfinales en de landelijke finale. Er mogen dan geen spelers meer aan worden toegevoegd. Er is geen maximum aan het aantal spelers per team, echter per wedstrijd mogen maximaal 11 spelers actief meedoen.



Kleding

De spelers van een team dragen sportkleding. Zij beschikken ook over een reserveshirt met een afwijkende kleur



Niet aanwezig

Is een team niet op het veld aanwezig wanneer de wedstrijd moet beginnen, dan heeft de tegenpartij met 3-0 gewonnen.



Samenvoegen scholen

In overleg met de lokale organisatie kunnen maximaal 2 scholen samengevoegd worden om één schoolvoetbalteam te vormen.